

家長 使用小冊子



GR  WTH



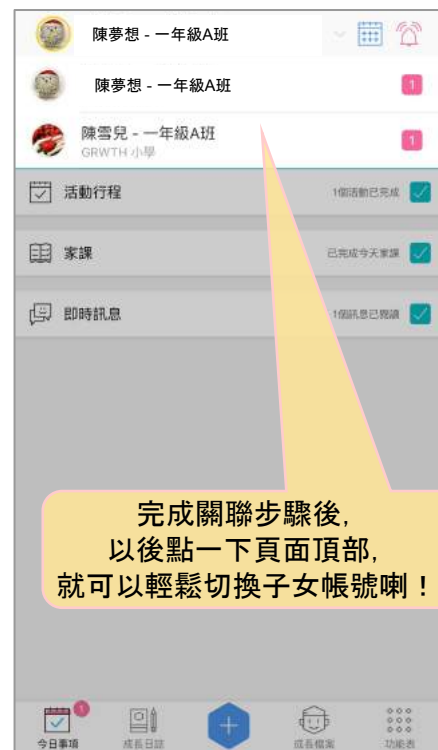
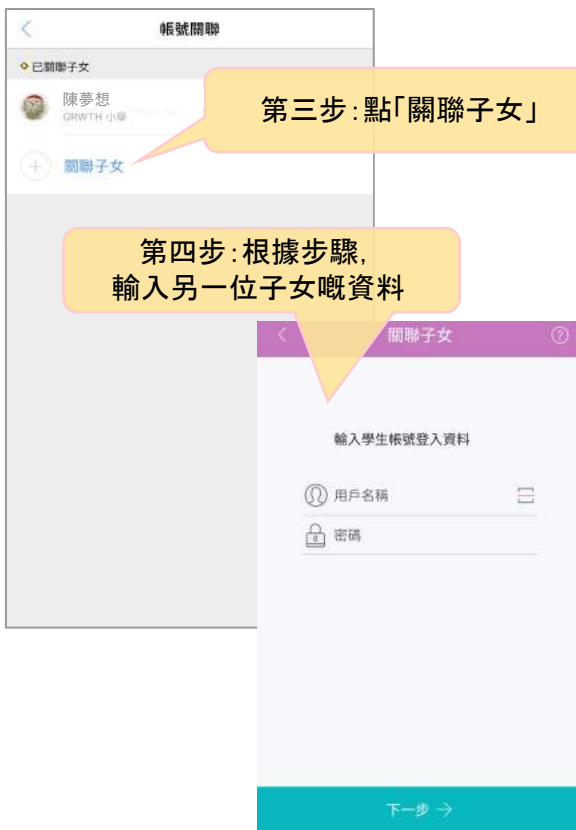
未輸入電郵地址？註冊帳號時未驗證電話號碼？想改密碼？
得得得！「帳號設定」一次過滿足晒你三個願望！



如果多過一個小朋友，點樣可以輕鬆切換帳號？
好簡單啫！一齊跟住以下步驟進行設定啦！



第一步：點「功能表」
進入呢個版面



GRWTH

成長日誌

小朋友未有自己嘅智能手機？無問題，一齊幫佢地記低成長點滴！
 佢地徑攞左獎？成家人去左露營？開心嘅事梗係要寫落「成長日誌」啦！
 我地仲有預設題目，家長可以同小朋友一齊記錄低做過嘅事，
 啲活動中學左啲咩，都可以不時「碌一碌」手機作回顧！



見唔見到大個「+」號？即刻幫小朋友新增一篇日誌記錄啦！



重要提示：記得按輸入內容去選擇「活動類型」，將來可以用來分析小朋友嘅興趣㗎！



點呢個位會有唔同嘅題目㗎！
 仲可以加埋相片、地圖、獎項、心情添！

輸入活動時間都好重要架！



輸入活動時間都好重要架！

輸入活動時間都好重要架！

輸入活動時間都好重要架！

輸入活動時間都好重要架！

輸入活動時間都好重要架！

輸入活動時間都好重要架！

輸入活動時間都好重要架！

輸入活動時間都好重要架！

輸入活動時間都好重要架！

輸入活動時間都好重要架！

輸入活動時間都好重要架！

輸入活動時間都好重要架！

輸入活動時間都好重要架！

輸入活動時間都好重要架！

輸入活動時間都好重要架！

輸入活動時間都好重要架！

輸入活動時間都好重要架！

輸入活動時間都好重要架！

輸入活動時間都好重要架！

輸入活動時間都好重要架！

輸入活動時間都好重要架！

輸入活動時間都好重要架！

輸入活動時間都好重要架！

輸入活動時間都好重要架！

輸入活動時間都好重要架！

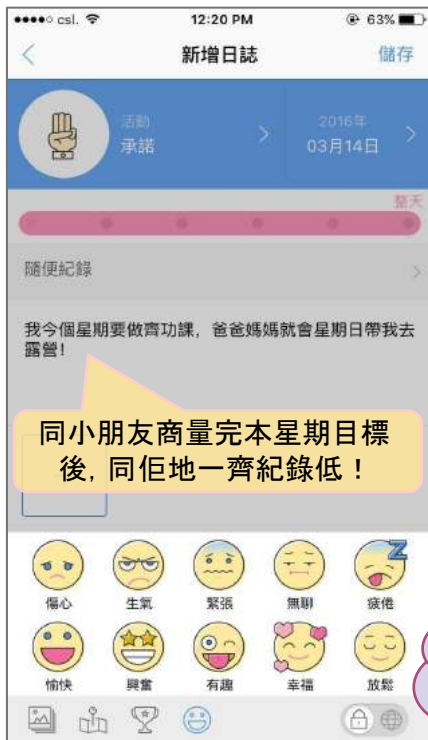
輸入活動時間都好重要架！

輸入活動時間都好重要架！

輸入活動時間都好重要架！

我的承諾

「成長日誌」中，有一項活動類型係「承諾」。
我哋建議家長喺一星期嘅開始，同小朋友訂一個小目標，
例如：五日都交齊功課；一星期內幫手做五次家務…
按表現填返「本周表現」同獎勵，家長嘅同行真係好重要㗎！



一個星期過咗，
等媽媽填返你嘅
「本週表現」先！



記得唔好臨急抱佛腳，等到小朋友六年級先做 Portfolio ！
宜家開始用「成長檔案」幫小朋友記錄 佢地嘅成長 ！

打開夢想歷程檔，開始記錄小朋友成長嘅一點一滴！



一直向下拉，小朋友就可以輸入返自己嘅夢想，上載返自己畫嘅圖片，或選擇我地預設嘅圖案！



GRWTH

成長檔案

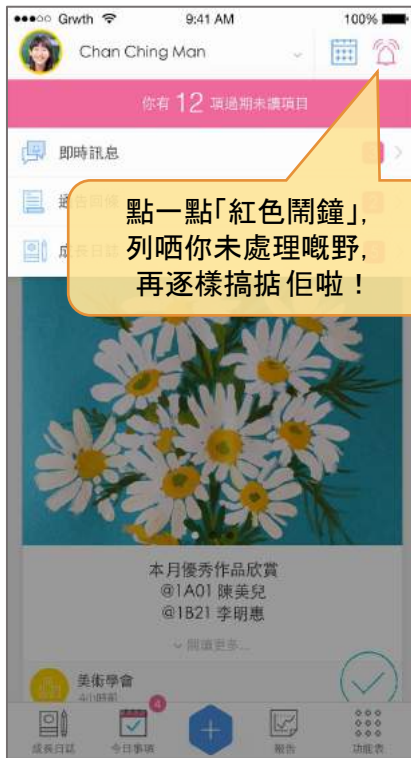
勤力啲輸入返啲資料，將來就可以匯出一份完整嘅成長檔案，
啱晒升學面試嗰時用啦！

唔好偷懶呀！就讀學校、學會／組織成員、
成就，三樣缺一不可呀！



每日打開「今日事項」，煩惱自然一次解決晒！
成日都唔知回晒啲通告未？小朋友有無抄漏手冊？
「今日事項」幫你逐日分好要處理嘅事項，咁就睇得一清二楚啦！

每日Check返當日要處理嘅事項



搞掂晒啦！



小朋友成日抄漏手冊？快的去「家課日誌」對下啦！
學校每日都會上載家課日誌*，方便你哋 Check 下。
最重要係填返小朋友用左幾耐時間同記錄返佢地嘅心情，
等老師可以調節家課量，關心下小朋友會唔會覺得太辛苦！



記得要輸入完成家課嘅所需時間，
有助日後幫小朋友分析表現 㗎！
仲有，記得了解番小朋友嘅感受，
再幫佢填埋心情呀！

每日出席/家課日誌	
班別	1A
Date:	2015年3月30日(星期一)
第10週	Date: 30 th Mar, 2015
中文	① 簽改試卷 X 3份 ② 補 P.32-33 + 改 P.28-31
英文	
數學	簽改試卷
常識	① 簽改試卷
通告	
缺席名單	全場人數 26
家課進度	8
完成	完成

小朋友做完功課，就點呢度
幫佢確認完成啦！

家課

14 15 16

要在日誌記錄做家課所花時間嗎？

花了約2.5小時

家課量適中嗎？心情如何？

愉快

編輯日誌詳情

😊 🌟 😊 🧡 😊

😞 😡 😐 😓 😴

一篇關於「家課」嘅
成長日誌出爐喇！
如果資料由小朋友手機
輸入，家長要「認可」完
先會正式儲存。

30

MO

家課數量

8

中文、英文科、數學科

候家課

半天

認可

回應

啲「回應」欄嘅
鼓勵小朋友啦，
佢會係自己部
手機收到㗎！



* 注：根據學校不同的教學方針，此功能或只會在部份年級開放。

GRWTH

即時通訊

開電視睇下係咪發左黑色暴雨警告，小朋友要唔要返學？
打開 GRWTH 手機 APP 啦！學校發左「即時訊息」通知停課一日喇！
以後就可以隨時隨地，即時收到學校嘅最新消息啦！



有個「確認」按鈕？
即係表示你仲未閱讀



點一點「確認」後標示就會轉為「剔號」，表示已經閱讀



除左學校嘅溫馨提示外，仲可以睇到小朋友嘅活動花絮，見到鍾意嘅相片，記得下載落手機呀！另外，唔好漏左「群組訊息」，老師會將課外活動安排嘅訊息放呢度㗎！

GR WTH

即時通訊

收到學校嘅「即時訊息」，見到囡囡囡囡嘅靚相，覺得好有紀念價値？
家長可使用「即時訊息」內嘅「新增日誌」，一鍵生成「成長日誌」
幫小朋友紀錄返學校舉行嘅活動及比賽成績等等。



新增日誌



GRWTH

通告回條

又唔記得簽通告？入去GRWTH「通告回條」就得啦！
怕小朋友拎左你部手機覆左張通告？唔洗擔心！每次回覆通告，
家長都需要輸入密碼，等同紙本通告嘅簽名確認。
所以，記得唔好話俾小朋友知你嘅密碼呀！

